

DERMAESTETIC SAS

Estado de Situación Financiera

Períodos terminados al 31 de Diciembre 2025 y 2024


(Valores expresados en pesos colombianos)



| Activo | 31-dic-25 | 31-dic-24 |
|---|--------------------|------------------|
| Corriente corriente | | |
| Efectivo y equivalentes al efectivo | 17,460,312 | 3,213,614 |
| Deudores comerciales y otras cuentas por cobrar | 13,721,857 | 1,473,000 |
| Inventarios | 280,572,909 | |
| Total activo corriente | 311,755,078 | 4,686,614 |
| Activo no corriente | | |
| Equipo de oficina | 13,400,387 | 0 |
| Equipo de computación y comunicación | 2,077,556 | 0 |
| Equipo Médico-científico | 223,352,631 | 0 |
| Total activo no corriente | 238,830,574 | 0 |
| Total Activo | 550,585,652 | 4,686,614 |
| Pasivo corriente | | |
| Proveedores | 62,055,478 | 0 |
| Acreedores comerciales y otras ctas por pagar | 109,023,523 | 1,500,000 |
| Pasivo Laboral | 45,250,100 | 0 |
| Anticipos y avances recibidos | 8,500,000 | 0 |
| Total pasivo corriente | 224,829,101 | 1,500,000 |
| Total Pasivo | 224,829,100 | 1,500,000 |
| Patrimonio | | |
| Capital Social | 356,000,000 | 5,000,000 |
| Resultados del ejercicio | -28,430,063 | -12,209,661 |
| Utilidades Retenidas | -1,813,386 | 10,396,275 |
| Total Patrimonio | 325,756,551 | 3,186,614 |
| Total Pasivo y Patrimonio | 550,585,651 | 4,686,614 |



Lina Patricia Rincón Sanin
Representante Legal



Clementina Valencia Durán
Contadora Pública
T.P. 52361-T

DERMAESTETIC SAS

Estado de Resultados Integrales


Períodos del 1 de enero a 31 de Diciembre 2025 y 2024

(Valores expresados en pesos colombianos)

| | Dic-2025 | Dic-2024 |
|---------------------------------------|---------------------------|---------------------------|
| Operaciones continuadas | | |
| Ingresos de actividades ordinarias | 507,057,000 | 133,860,000 |
| Costo de ventas | 259,749,335 | 116,433,699 |
| Utilidad Bruta | <u>247,307,665</u> | <u>17,426,301</u> |
| Otros ingresos | 0 | 0 |
| Gastos operacionales | | |
| Administración | 206,483,077 | 27,369,156 |
| Total gastos de operación | <u>206,483,077</u> | <u>27,369,156</u> |
| Utilidad Operacional | <u>40,824,588</u> | <u>-9,942,855</u> |
| Ingresos (costos) financieros: | | |
| Ingresos financieros | 11,687,093 | 1,543 |
| Costo Financiero | 80,941,744 | 768,349 |
| Utilidad antes de impuestos | <u>-28,430,063</u> | <u>-10,709,661</u> |
| Impuesto corriente | 0 | 1,500,000 |
| Resultado neto del período | <u><u>-28,430,063</u></u> | <u><u>-12,209,661</u></u> |



Lina Patricia Rincón Sanin
Representante Legal



CLEMENTINA VALENCIA DURÁN
Contadora Pública
T.P. 52361-T

DERMAESTETIC SAS

Estados de cambios en el patrimonio
Períodos terminados al 31 de Diciembre 2025 y 2024
(Valores expresados en pesos colombianos)



| | Capital Social | Prima en colocación de acciones | Resultados del ejercicio | Utilidades Retenidas | Total Patrimonio |
|--|--------------------|---------------------------------|--------------------------|----------------------|--------------------|
| Saldo al 31 de diciembre de 2024 | 5,000,000 | | -12,209,661 | 10,396,275 | 3,186,614 |
| Traslado del resultado ejercicio Anterior 2024 | 0 | 0 | 12,209,661 | -12,209,661 | 0 |
| Aumento de Patrimonio | 351,000,000 | 0 | -28,430,063 | 0 | 322,569,937 |
| Resultado del ejercicio 2025 | 0 | 0 | 0 | 0 | 0 |
| Reclasificación ORI | 0 | 0 | 0 | 0 | 0 |
| Saldo al 31 de diciembre de 2025 | 356,000,000 | 0 | -28,430,063 | -1,813,386 | 325,756,551 |

Estados financieros preparados de conformidad con los principios y normas de contabilidad e información financiera aplicables en Colombia de acuerdo con la Ley 1314 de 2009, reglamentada por el Decreto Único Reglamentario 2420 de 2015, el cual incorpora la Norma Internacional de Información

Las notas adjuntas son parte integral de estos estados


Lina Patricia Rincón Sanin
Representante Legal



CLEMENTINA VALENCIA DURÁN
Contadora Pública
T.P. 52361-T

DERMAESTETIC SAS
 Estados de cambios en el patrimonio
 Estado de Flujo de Efectivo
 Al 31 de diciembre de 2025 y 2024



| | 31-dic-25 |
|--|--------------------------------|
| Flujos de efectivo (utilizado en) provisto por las actividades de operación: | |
| Utilidad (Pérdida) neta del ejercicio | -28,430,063 |
| Efectivo usado o generado en la operación | <u>(\$ 28,430,063)</u> |
| | |
| Cambios en los activos y pasivos operacionales : | |
| Deudores | -12,248,857 |
| Inventarios | -280,572,909 |
| Proveedores | 62,055,478 |
| Cuentas por pagar | 107,523,523 |
| Obligaciones laborales | 45,250,100 |
| Otros pasivos | 8,500,000 |
| Efectivo utilizado por las actividades de operación | <u>(\$ 97,922,728)</u> |
| | |
| Flujos de efectivo proveniente de las actividades de inversión: | |
| Para obligaciones a largo Plazo | 0 |
| Adquisición/venta de propiedades y equipo | -238,830,574 |
| Efectivo neto utilizado en actividades de inversión | <u>(\$ 238,830,574)</u> |
| | |
| Fuentes de capital de trabajo: | |
| Aumento de patrimonio | 351,000,000 |
| Efectivo generado o utilizado en las actividades de financiancion | <u>\$ 351,000,000</u> |
| | |
| (Disminución) o Aumento neto en efectivo | <u>\$ 14,246,698</u> |
| | |
| (Disminución) o Aumento neto en efectivo | 14,246,698 |
| Efectivo y equivalentes de efectivo al comienzo del año | \$ 3,213,614 |
| Efectivo y equivalente de efectivo al final del año | <u>\$ 17,460,312</u> |


 Lina Patricia Rincón Sanin
 Representante Legal


 Clementina Valencia Durán
 Contadora Publica
 T.P 52361-T